

**TRANSPARENCIA FISCAL
MUNICIPAL**

– PROVINCIA DE BUENOS AIRES –

Informe N.º 28

**Dirección de Estudios
Municipales**

Mayo de 2026

INDICE

1.	INTRODUCCIÓN.....	3
2.	AGRUPAMIENTO Y RESULTADOS DESTACADOS	3
3.	METODOLOGÍA Y MARCO NORMATIVO	6
4.	RESULTADOS OBTENIDOS	8
	Fácil acceso de sus cuentas públicas en páginas oficiales	8
	• Presupuesto 2026	9
	• Situación Económico Financiera.....	9
	• Ejecución presupuestaria trimestral (recursos y gastos)	10
	• Gastos por Finalidad y Función	11
	• Deuda pública municipal	12
5.	ANEXO NORMATIVO Y METODOLOGICO DE REFERENCIA.....	19
	Metodológico	21
	Sitios webs relevados.....	25

1. INTRODUCCIÓN

En el marco del creciente interés por la transparencia y difusión de las cuentas públicas, y en línea con los trabajos que se vienen realizando desde la Filial de la Provincia de Buenos Aires de la Asociación Argentina de Presupuesto y Administración Financiera (ASAP), se presenta un nuevo relevamiento y evaluación de la información fiscal y presupuestaria publicada por los 135 municipios bonaerenses.

El presente documento toma como referencia la visibilidad y disponibilidad de los presupuestos y su ejecución en las respectivas páginas web oficiales de cada municipalidad, en este caso para el primer trimestre del ejercicio 2026.

El fácil acceso de la ciudadanía a esta información presupuestaria, económico financiera y de desempeño fiscal municipal, hace a la política de transparencia que debe guiar el accionar de los Estados locales y constituye asimismo un insumo para la toma de decisiones de los diversos actores de la comunidad en el marco de una democracia representativa.

2. AGRUPAMIENTO Y RESULTADOS DESTACADOS

De acuerdo a la información relevada¹, se procedió a clasificar a los municipios en cinco grupos:

- a) los de cumplimiento estricto en la presentación y divulgación de las cuentas públicas (100 puntos);
- b) los de alto cumplimiento en la presentación y divulgación de las cuentas públicas (75 a <100 puntos);
- c) los de cumplimiento medio en la presentación y divulgación de las cuentas públicas (40 a <75 puntos);
- d) los de bajo o regular cumplimiento en la presentación y divulgación de las cuentas públicas (>5, >40 puntos);

¹ Los Resultados expuestos corresponden al relevamiento efectuado en la ventana temporal que va del 1 al 8 de mayo de 2026, pudiendo existir diferencias con los datos actualmente publicados, atento la dinámica que los mismos tienen y la posibilidad que los municipios hayan actualizado sus páginas web o portales de información con posterioridad al momento del relevamiento

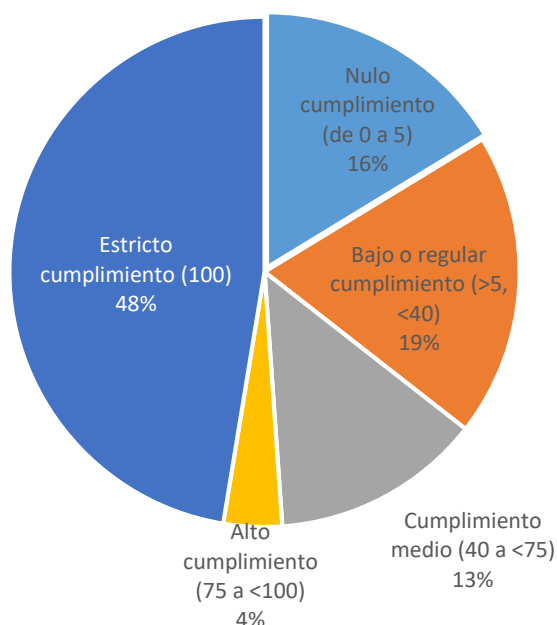
- e) los de nulo cumplimiento en la presentación y divulgación de las cuentas públicas (de 0 a 5 puntos).

De acuerdo con el estudio realizado 64 municipios, casi el 48 % del total, alcanzan el puntaje ideal registrando un cumplimiento estricto. Por otro lado, 5 municipios obtienen un nivel mayor o igual a los 75 puntos mostrando un nivel alto en el índice de transparencia propuesto en el presente informe. Respecto al resto de los municipios, son 18 los distritos que se ubican en un nivel medio mientras que 26 exponen un cumplimiento bajo o regular y los restantes 22 uno bajo o nulo.

Gráfico 1

Índice de Transparencia

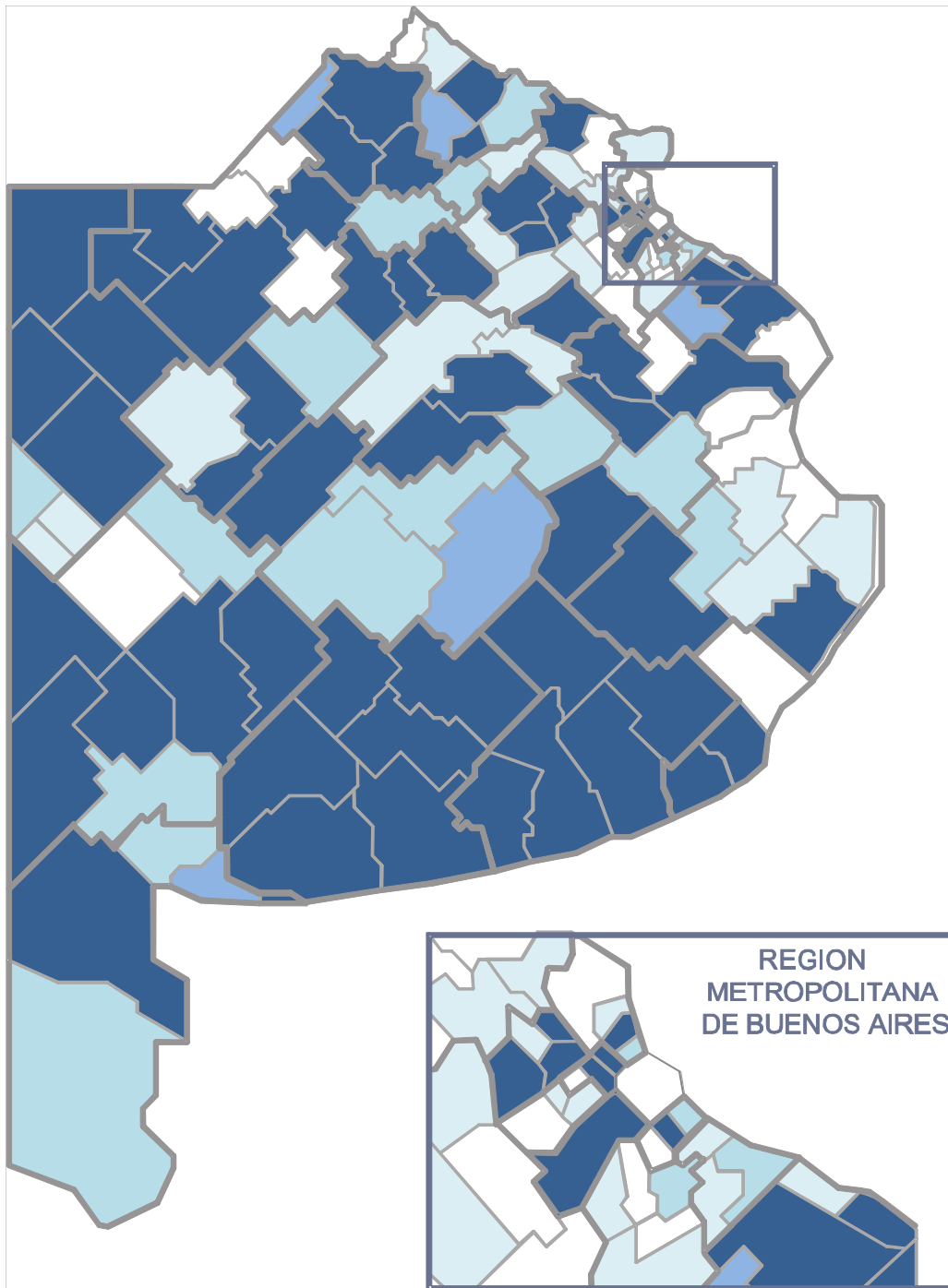
-Porcentaje de municipios según grupos-



Fuente: Elaboración propia – publicaciones web oficiales municipios PBA.

En consecuencia y dado que el 35% de los municipios de la Provincia de Buenos Aires muestran índices de transparencia de nivel bajo-regular o nulo, cabe concluir que aún se requiere un intenso esfuerzo por parte de las jurisdicciones municipales para cumplimentar las disposiciones de la normativa de la Ley de Responsabilidad Fiscal, utilizada como referencia en el presente informe de lo que se considera saludables prácticas de gestión.

Mapa de Transparencia Fiscal Municipal marzo de 2026



Nulo cumplimiento (de 0 a 5)	
Bajo o regular cumplimiento (>5, <40)	
Cumplimiento medio (40 a <75)	
Alto cumplimiento (75 a <100)	
Estricto cumplimiento (100)	

3. METODOLOGÍA Y MARCO NORMATIVO

La ASAP, a través de su filial Provincia de Buenos Aires, realiza semestralmente, al finalizar los meses de abril y de octubre, un monitoreo y verificación en sitios web oficiales de los municipios bonaerenses, de la divulgación que realizan dichas jurisdicciones de sus cuentas públicas, así como del fácil acceso a tales datos, y por lo tanto de la facilitación del seguimiento y evaluación de la información fiscal y presupuestaria.

A esos efectos y con el objetivo de poder realizar una comparación y trazabilidad entre las jurisdicciones municipales, ASAP construyó **el Índice de Transparencia (I.T.)** a través del cual se ponderan diferentes tipos de información relevada en cada portal.

Cabe consignar que sin perjuicio de la suspensión normativa de varios preceptos establecidos en el marco legal de Responsabilidad Fiscal Municipal (Ley 13295) y, más aún, de la falta de efecto exigible del mismo sobre aquellos municipios que no han adherido (y que en consecuencia no están obligados a publicar la totalidad de la información dispuesta por ese marco), la metodología del presente relevamiento toma como base de referencia aquellas disposiciones, entendiendo que guardan saludable relación con las mejores prácticas de gestión gubernamental y posibilitan el control ciudadano (Ver Anexo Normativo y Metodológico de referencia).

El detalle de dicha ponderación se presenta en el siguiente cuadro y para mayor claridad se expone en el Anexo.

Cuadro 1

Ponderadores para la construcción del índice

Puntaje a asignar

Concepto	Presupuesto vigente	Presupuesto incompleto 2026
----------	---------------------	-----------------------------

Presupuesto	30	20
-------------	----	----

Información al	31/03/2026	31/12/2025	30/09/2025	
Rezago	Hasta un mes	Hasta 3 meses	Hasta 6 meses	Mayor a 6 meses

Situación Económica Financiera Trimestral	35 (1)	25 (2)	15	0
Ejecución Presupuestaria (Gastos y Recursos) Trimestral	10 (3)	5 (4)	3	0
Ejecución de gastos según finalidad y Función	10 (3)	5 (4)	3	0
Stock de deuda pública (Actualización trimestral)	10 (3)	5 (4)	3	0

Nota: para mayor detalle ver Anexo Normativo y Metodológico.

- (1) se asignan 30 puntos a la SEF incompleta
- (2) se asignan 15 puntos a la SEF incompleta con hasta 3 meses de rezago
- (3) se asignan 8 puntos si la información es incompleta
- (4) se asignan 3 puntos si la información es incompleta

	Si	No
Facilidad de acceso a sitio Web	5	0

Máximo alcanzable	100
--------------------------	------------

4. RESULTADOS OBTENIDOS

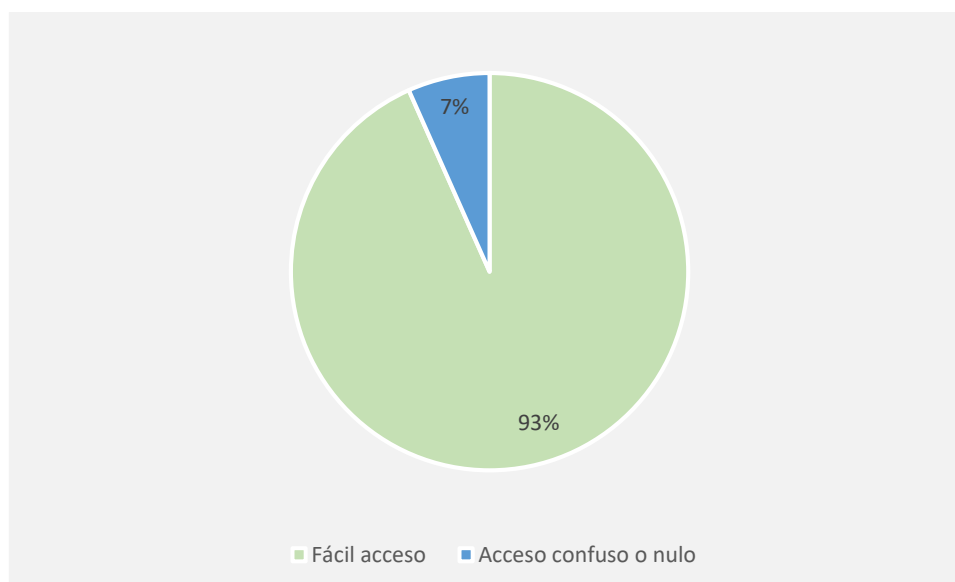
A continuación, se procede a detallar el resultado de lo relevado al 31 de marzo de 2026

Fácil acceso de sus cuentas públicas en páginas oficiales

Se constata que 126 municipios (93% del total de los municipios de la Provincia) presentan un fácil acceso a la información presupuestaria y/o financiera en sus páginas web oficiales. En general, se caracterizan por privilegiar el acceso a la exposición de sus cuentas públicas a través de enlaces con denominaciones tales como: “Transparencia”, “Gobierno Abierto”, “Informes Financieros”, “Hacienda”, “Rendición de Cuentas” o “Presupuesto”, de manera visible para la ciudadanía.

Otros 9 municipios (el 7 % restante) no exponen sus cuentas públicas de manera accesible o bien directamente omiten publicar la información fiscal y/o presupuestaria requerida.

Gráfico 2
Accesibilidad web a la exposición de cuentas públicas
-En Porcentaje-

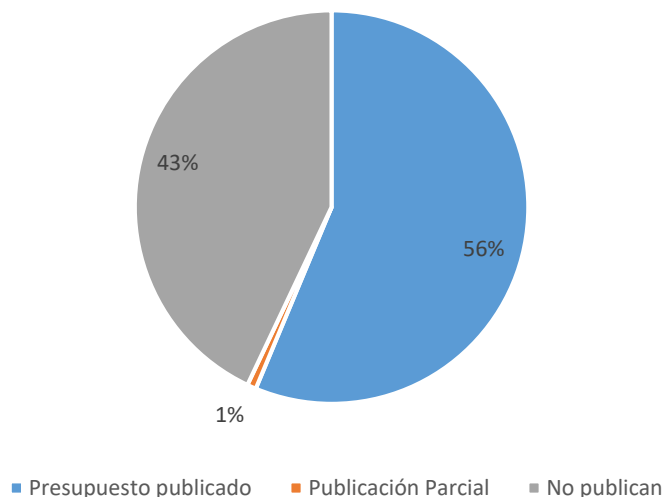


Fuente: elaboración propia – publicaciones web oficiales municipios PBA.

- **Presupuesto 2026**

Son 76 los municipios bonaerenses que publican, a la fecha del presente relevamiento, el presupuesto del ejercicio corriente con la apertura tanto del cálculo de recursos, como del presupuesto de gastos, mientras que uno lo hace en forma parcial, exponiendo solo información de gastos. Los 58 municipios restantes no exhiben en sus sitios web información alguna del presupuesto vigente.

Gráfico 3
Publicación del Presupuesto 2026
-En Porcentaje-



Fuente: Elaboración propia – publicaciones web oficiales municipios PBA

- **Situación Económico Financiera**

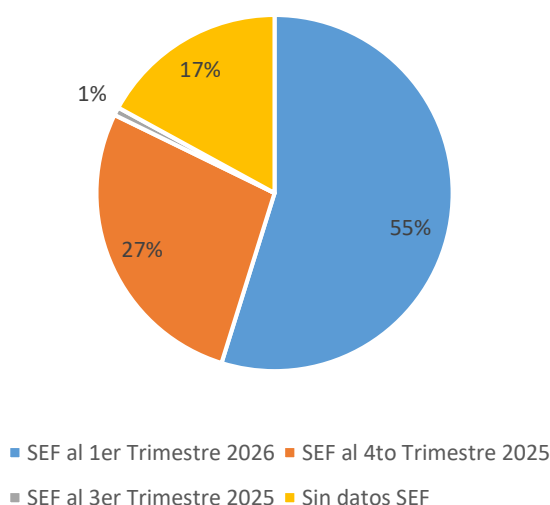
La publicación de la Situación Económico Financiera (SEF) expone, entre otras, la información correspondiente a la evolución del percibido de recursos, el devengamiento de gastos por objeto y por programa y una síntesis del esquema Ahorro-Inversión-Financiamiento.

La Ley Orgánica de las Municipalidades (Decreto-Ley 6769/58) establece en su artículo Nº165 que corresponde al ejecutivo municipal la publicación semestral de una reseña

de la situación económica-financiera de la Municipalidad y de sus programas de servicios; unidades de servicios prestados, costos y recursos con los que se financiaron. Por su parte el Honorable Tribunal de Cuentas provincial estableció que dicha publicación debe contemplar la página web oficial.

De acuerdo con lo relevado 74 gobiernos locales exhiben esta información con datos al primer trimestre de 2026. Otros 37 municipios muestran como último dato la SEF correspondiente a la ejecución del cuarto trimestre de 2025 y 1 municipio lo hace con mayor rezago. Son 23 los municipios que no cumplen con el compromiso de publicar en su web la SEF.

Gráfico 4
Publicación Situación Económico Financiera
-En Porcentaje-



Fuente: Elaboración propia – publicaciones web oficiales municipios PBA.

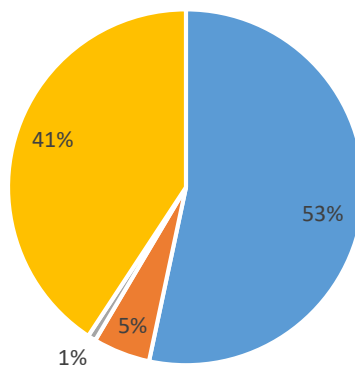
- **Ejecución presupuestaria trimestral (recursos y gastos)**

Se verifica que 72 distritos divulgan sin rezagos la información trimestral de su ejecución presupuestaria al primer trimestre de 2026, mientras que 7 municipios lo hacen al cuarto trimestre de 2025 y 1 municipio mantiene publicaciones con un trimestre adicional de rezago. Por su parte 55 municipios no publican la ejecución de sus recursos y gastos.

Gráfico 5

Publicación - Ejecución presupuestaria trimestral

-En Porcentaje-



■ Ejecucion al 1er trimestre 2026 ■ Ejecucion al 4to trimestre 2025
■ Ejecucion al 3er trimestre 2025 ■ Sin datos ejecución

Fuente: Elaboración propia – publicaciones web oficiales municipios PBA

- **Gastos por Finalidad y Función**

La ejecución de los gastos por finalidad y función permite abordar el gasto público municipal según la naturaleza de los servicios que se brindan a la comunidad, identificando el objetivo primario de una determinada política presupuestaria.

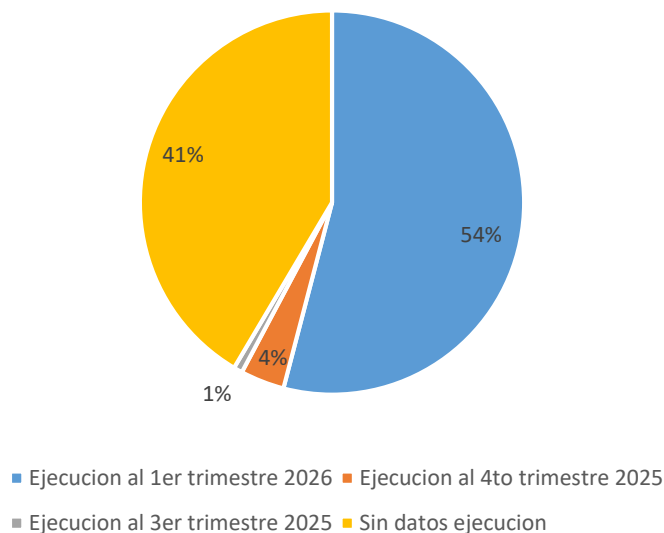
Son 73 los municipios que visibilizan la ejecución trimestral de sus gastos según finalidad y función al primer trimestre de 2026 mientras que 5 lo hacen al cuarto trimestre de 2025 y 1 lo realiza con mayor rezago.

Por el contrario 56 municipios no brindan esta información en sus sitios web oficiales.

Gráfico 6

Publicación – Gastos por Finalidad y Función

-En Porcentajes-



Fuente: Elaboración propia – publicaciones web oficiales municipios PBA.

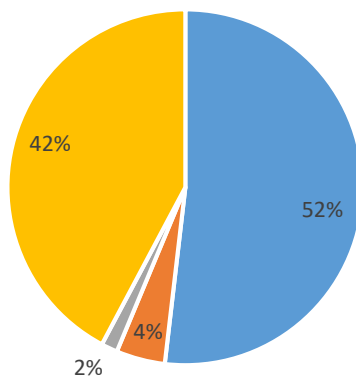
- **Deuda pública municipal**

La información acerca del stock de deuda pública y sus perfiles de vencimientos al cabo del primer trimestre de 2026 es publicada por 70 distritos mientras que otros 8 lo realizan con rezagos superiores. Por su parte son 57 los municipios que no exhiben información sobre el endeudamiento.

Gráfico 7

Publicación - Stock de deuda y perfiles de vencimientos

-En Porcentaje-



- Información al 1er trimestre 2026
- Información al 4to trimestre 2025
- Información al 3er trimestre 2025
- Sin datos

Fuente: Elaboración propia – publicaciones web oficiales municipios PBA

ÍNDICE DE TRANSPARENCIA FISCAL MUNICIPAL - RESULTADOS

Los municipios se agrupan según la totalidad de puntos obtenidos en las siguientes categorías: **-Estricto cumplimiento**

Son 64 los municipios que presentan cumplimiento estricto según el standard establecido, alcanzando todos los 100 puntos. Ellos son:

Cuadro 2

Municipios del grupo a) Cumplimiento Estricto

Municipio	Índice	Municipio	Índice
Adolfo Alsina	100	Laprida	100
Adolfo Gonzales Chaves	100	Lincoln	100
Alberti	100	Lobería	100
Ayacucho	100	Lobos	100
Balcarce	100	Luján	100
Benito Juárez	100	Magdalena	100
Berisso	100	Malvinas Argentinas	100
Bolívar	100	Mercedes	100
Bragado	100	Monte Hermoso	100
Capitán Sarmiento	100	Moreno	100
Carlos Casares	100	Necochea	100
Carlos Tejedor	100	Pergamino	100

Chascomús	100	Pinamar	100
Chivilcoy	100	Puan	100
Coronel Dorrego	100	Rauch	100
Coronel Pringles	100	Rivadavia	100
Coronel Suárez	100	Rojas	100
Florentino Ameghino	100	Saavedra	100
General Alvarado	100	Saladillo	100
General Alvear	100	Salto	100
General Belgrano	100	San Andrés de Giles	100
General La Madrid	100	San Cayetano	100
General Madariaga	100	San Isidro	100
General Pinto	100	San Miguel	100
General Pueyrredón	100	San Miguel del Monte	100
General San Martín	100	San Pedro	100
General Villegas	100	Tandil	100
Hipólito Yrigoyen	100	Trenque Lauquen	100
Junín	100	Tres Arroyos	100
La Matanza	100	Tres de Febrero	100
La Plata	100	Villarino	100
Lanús	100	Zárate	100

Fuente: Elaboración propia – publicaciones web oficiales municipios PBA.

- Alto Cumplimiento

Este grupo está integrado por los siguientes 5 municipios:

Cuadro 3

Municipios del grupo b) Alto cumplimiento

Municipio	Indice
Brandsen	95
Azul	93
Arrecifes	90
Coronel de Marina Leonardo Rosales	81
Colón	80

- Cumplimiento medio

Son 18 los municipios que muestran un menor nivel de información publicada, así como de cumplimiento de los plazos requeridos, aunque en líneas generales presentan el Presupuesto 2026 y la Situación Económico-Financiera a diciembre de 2025.

Cuadro 4

Municipios del grupo c) Cumplimiento medio

Municipio	Índice	Municipio	Índice
Almirante Brown	70	Pila	60
Carmen de Areco	70	Tornquist	60
Chacabuco	70	Baradero	50
General Guido	70	Daireaux	50
Tapalqué	70	Olavarría	45
Bahía Blanca	65	Pellegrini	45
Avellaneda	60	Vicente López	45
Berazategui	60	Nueve de Julio	43
Las Flores	60	Patagones	40

Fuente: Elaboración propia – publicaciones web oficiales municipios PBA.

-Bajo o regular cumplimiento

Este grupo está conformado por 26 municipios que publican sólo su situación económico financiera con rezago de más de un trimestre o bien alguna referencia al Presupuesto 2026 y que, generalmente, han facilitado el acceso a la ciudadanía a dicha información en sus sitios web.

Es decir, tienen en común la particularidad de un cumplimiento insuficiente de las pautas de referencia en cuanto a la exposición de la información y los plazos establecidos.

Cuadro 5

Municipios del grupo d) Bajo o regular cumplimiento

Municipio	Índice	Municipio	Índice
Exaltación de la Cruz	35	Morón	30
San Antonio de Areco	35	Navarro	30
Dolores	30	Pehuajó	30
Ensenada	30	Quilmes	30
Escobar	30	Ramallo	30
Ezeiza	30	Roque Pérez	30
Florencio Varela	30	Salliqueló	30
General Las Heras	30	San Fernando	30
General Lavalle	30	San Vicente	30
General Rodríguez	30	Suipacha	30

Ituzaingó	30	Tres Lomas	30
José C. Paz	30	Veinticinco de Mayo	30
Maipú	30	Pilar	15

Fuente: Elaboración propia – publicaciones web oficiales municipios PBA.

-Nula exposición de datos

El último grupo se compone de 22 municipios que, a la fecha del relevamiento, se encuentran en situación de incumplimiento por no haber generado ningún tipo de difusión de las cuentas públicas vía web, o bien a que la publicada se encuentra totalmente desactualizada.

Cuadro 6

Municipios del grupo e) Nula exposición de datos

Municipio	Índice	Municipio	Índice
Campana	5	Tordillo	5
General Arenales	5	Villa Gesell	5
General Paz	5	Cañuelas	0
General Viamonte	5	Castelli	0
		Esteban	
Hurlingham	5	Echeverría	0
Leandro N. Alem	5	Guaminí	0
Lezama	5	La Costa	0
		Lomas de	
Mar Chiquita	5	Zamora	0
Merlo	5	Marcos Paz	0
		Presidente	
Punta Indio	5	Perón	0
Tigre	5	San Nicolás	0

Fuente: elaboración propia – publicaciones web oficiales municipios PBA.

CONCLUSIONES

Como se observa, son 69 los municipios que alcanzaron un nivel estricto o alto en el índice de transparencia, en línea con lo evidenciado en el anterior informe de Transparencia Fiscal Municipal.

A su vez 18 distritos llegan al nivel medio de información publicada y 26 a un nivel bajo o regular. Un total de 22 distritos se ubicaron en el rango de nivel nulo en cuanto a

publicación de la información presupuestaria y de ejecución relevada, semejante a la observada en el informe anterior de TFM).

Si bien se evidencia un aumento de aquellos municipios que cumplen un nivel estricto de transparencia, aún permanece alto el porcentaje de distritos que ostentan un índice de transparencia bajo-regular o nulo siendo el mismo del 36%.

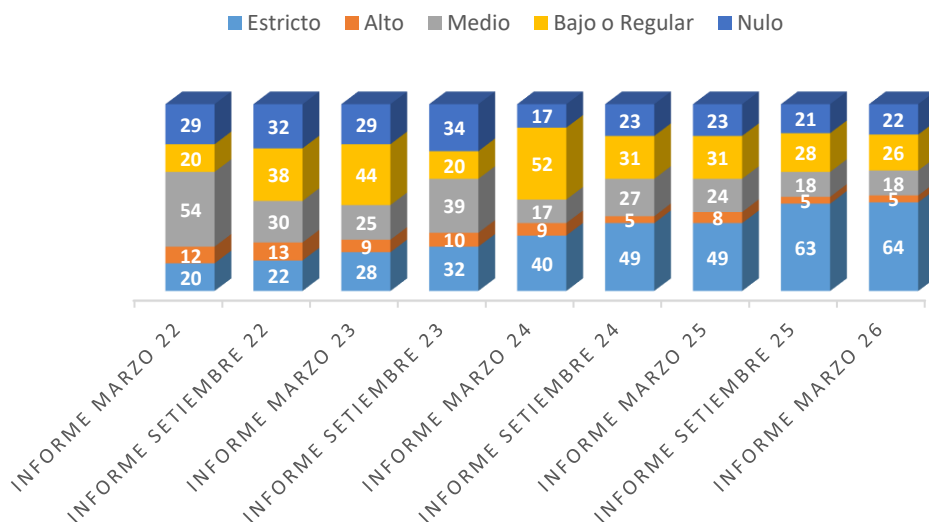
No obstante, a lo largo del tiempo se ha ido verificando una evolución positiva en la disposición de los distritos para publicar sus datos fiscales, la cual queda expuesta tanto en el Gráfico 8 como en el Cuadro 2, donde 64 jurisdicciones han cumplimentado estrictamente lo requerido por la metodología establecida para su medición en claro contraste con los apenas 2 municipios que lo hicieron en el año 2019, según lo registrado en el 1er informe de TFM de dicho año.

Se destaca en este relevamiento en comparación con el anterior que 20 jurisdicciones exhibieron mejoras en su calificación (Cuadro 7), 11 accedieron al grupo de cumplimiento estricto o alto (grupos a y b): 8 alcanzaron el cumplimiento estricto (100 puntos) y 3 el alto cumplimiento, mientras que las 9 restantes mejoraron su calificación manteniéndose dentro de los grupos c, d o e. En sentido contrario, son 23 las jurisdicciones que experimentaron una desmejora respecto del informe anterior: 7 pasaron a formar parte del grupo de nulo cumplimiento, mientras que otras 7 que alcanzaban un cumplimiento estricto vieron reducida su calificación, y las 9 restantes retrocedieron dentro de los grupos Medio o Bajo.

En un óptimo de 13.500 puntos de transparencia para el conjunto de municipios de la Provincia de Buenos Aires en esta medición alcanza casi el 65 % de esos puntos, idéntico porcentaje que el verificado en el informe anterior.

Gráfico 8

Evolución de Grupos - Últimos informes de ASAP



Fuente: Elaboración propia – publicaciones web oficiales municipios PBA.

Cuadro 7

Municipios con mejoras en el I.T., respecto al informe anterior

Municipio	nov-25	ene-26	Diferencia	Municipio	nov-25	ene-26	Diferencia
Puan	0	100	100	General Alvear	75	100	25
Capitán Sarmiento	5	100	95	Hipólito Yrigoyen	75	100	25
Brandsen	30	95	65	Salliqueló	5	30	25
Arrecifes	30	90	60	San Fernando	5	30	25
Pila	0	60	60	Villarino	75	100	25
Alberti	59	100	41	Daireaux	30	50	20
Chacabuco	30	70	40	Baradero	35	50	15
Adolfo Alsina	70	100	30	Coronel de Marina			
Las Flores	30	60	30	Leonardo Rosales	70	81	11
Ramallo	0	30	30	Zárate	90	100	10
				Villa Gesell	0	5	5

5. ANEXO NORMATIVO Y METODOLOGICO DE REFERENCIA

Normativo

- Ley Orgánica Municipal N° 6769, Art 165 inc. 6 *“Publicar semestralmente (...), una reseñade la situación económica-financiera de la Municipalidad y de sus programas de servicios; unidades de servicios prestados, costos y recursos con los que se financiaron, y anualmente, la Memoria General, (...)”*.
- Resolución Honorable Tribunal de Cuentas N° 691/07, Art. 6.
- Resolución Honorable Tribunal de Cuentas N° 1/12.
- RESPONSABILIDAD FISCAL: Ley N° 13.295, Art. 3: Presentación de Presupuestos; Art 4: Publicación en página web. En la actualidad, más de un centenar de distritos bonaerenses se encuentran adheridos a ese régimen, hoy parcialmente suspendido.

A efectos del presente análisis oficia de disparador de la información a relevar:

- ✓ El artículo 3° determina que dentro de los treinta (30) días posteriores a que el Gobierno Provincial presente el marco macrofiscal para el ejercicio siguiente (resultado primario y financiero, proyección de recursos, etc.), para lo cual cuenta con hasta treinta (30) días después de presentado el presupuesto provincial, los municipios deberán elevar sus proyectos de Presupuestos para el próximo ejercicio, junto con proyecciones de los Presupuestos Plurianuales para el trienio siguiente².

² La Constitución de la Provincia de Buenos Aires establece como fecha límite para la presentación del Presupuesto el 31 de agosto. Pese a ello y como el Gobierno Nacional es quien establece los parámetros macrofiscales, y recién eleva su presupuesto el 15 de septiembre; en general la Provincia espera contar con esos datos para poder efectuar las proyecciones del año siguiente.

En los últimos ejercicios, los presupuestos fueron girados a la Legislatura Provincial a finales de octubre, por ende y siguiendo con estos plazos, los municipios estarían remitiendo los suyos a los Concejos Deliberantes, aproximadamente a fines de cada año.

Sin embargo, en el Decreto-Ley 6769/58, Orgánica de las Municipalidades, en su artículo 109 establece que corresponde al Departamento Ejecutivo proyectar las ordenanzas impositivas y el presupuesto de gastos y recursos, debiendo remitirlo al Concejo con anterioridad al 31 de octubre de cada año.

- ✓ El artículo 4° fija plazos de publicación de la información fiscal municipal:
 - a. publicará en su página web el Presupuesto, una vez aprobado, o en su defecto, el Presupuesto Prorrogado, hasta tanto se apruebe, y las proyecciones plurianuales.
 - b. con un rezago de un trimestre, difundirá información trimestral de la ejecución presupuestaria, del gasto clasificado según finalidad y función (base devengado), el stock de deuda, incluida la flotante, y del pago de servicios de la deuda.

Metodológico

- 30 puntos si está publicado el Presupuesto del ejercicio corriente (así sea Presupuesto prorrogado). En los casos en que el mismo se publica de manera incompleta o bien se publica la ordenanza fiscal e impositiva, se otorgan 20 puntos.
- 35 puntos por la publicación de la Situación Económico-Financiera trimestral con un mes de rezago como máximo. En caso de que la publicación sea incompleta o no abarque el periodo acumulado referido, se asignan 30 puntos. Con 3 meses de rezago, se otorgan 25 puntos (15 puntos incompleta). Para los casos donde el atraso informativo alcance un semestre se asignan 15 puntos, y si es mayor a ese período o en caso de estar incompleta, no se reciben puntos.
- 10 puntos por la publicación de la ejecución presupuestaria trimestral (gastos base devengado y recursos base percibidos) con un mes de rezago como máximo; 8 puntos si se presenta incompleta. Se otorgan 5 puntos (3 puntos en caso de estar incompleta) si el rezago es de 3 meses. Para los casos donde el atraso informativo alcance un semestre se asignan 3 puntos, y si es mayor a ese período o en caso de estar incompleta, no se reciben puntos.
- 10 puntos por la publicación de la ejecución trimestral de Gastos clasificados según – Finalidad y Función (base devengado) con un mes de rezago como máximo; 8 puntos si se presenta incompleta. Se otorgan 5 puntos (3 puntos en caso de estar incompleta) si el rezago es de 3 meses. Para los casos donde el atraso informativo alcance un semestre se asignan 3 puntos, y si es mayor a ese período o en caso de estar incompleta, no se reciben puntos.
- 10 puntos por la publicación trimestral del Stock de Deuda pública y sus perfiles de vencimientos, incluida la flotante, y del pago de servicios de la deuda con un mes de rezago como máximo; 8 puntos si se presenta incompleta. Se otorgan 5 puntos (3 puntos en caso de estar incompleta) si el rezago es de 3 meses. Para los casos donde el atraso informativo alcance un semestre se asignan 3 puntos, y si es mayor a ese período o en caso de estar incompleta, no se reciben puntos.
- 5 puntos por premio a la transparencia. Se pondera que la publicación web sea de fácil acceso para el ciudadano, valorando, por ejemplo, la presencia de links de información presupuestaria, económica y financiera y/o de Transparencia (o Gobierno Abierto o Datos Abiertos o Rendición de Cuentas) en la entrada inicial a la página web oficial.

Estricto cumplimiento

Municipio	Transparencia	Presupuesto	Sit. Ec. Fciera	Ejec trimestral	Gastos Fin Func	Deuda	Indice
Adolfo Alsina	5	30	35	10	10	10	100
Adolfo Gonzales Chaves	5	30	35	10	10	10	100
Alberti	5	30	35	10	10	10	100
Ayacucho	5	30	35	10	10	10	100
Balcarce	5	30	35	10	10	10	100
Benito Juárez	5	30	35	10	10	10	100
Berisso	5	30	35	10	10	10	100
Bolívar	5	30	35	10	10	10	100
Bragado	5	30	35	10	10	10	100
Capitán Sarmiento	5	30	35	10	10	10	100
Carlos Casares	5	30	35	10	10	10	100
Carlos Tejedor	5	30	35	10	10	10	100
Chascomús	5	30	35	10	10	10	100
Chivilcoy	5	30	35	10	10	10	100
Coronel Dorrego	5	30	35	10	10	10	100
Coronel Pringles	5	30	35	10	10	10	100
Coronel Suárez	5	30	35	10	10	10	100
Florentino Ameghino	5	30	35	10	10	10	100
General Alvarado	5	30	35	10	10	10	100
General Alvear	5	30	35	10	10	10	100
General Belgrano	5	30	35	10	10	10	100
General La Madrid	5	30	35	10	10	10	100
General Madariaga	5	30	35	10	10	10	100
General Pinto	5	30	35	10	10	10	100
General Pueyrredón	5	30	35	10	10	10	100
General San Martín	5	30	35	10	10	10	100
General Villegas	5	30	35	10	10	10	100
Hipólito Yrigoyen	5	30	35	10	10	10	100
Junín	5	30	35	10	10	10	100
La Matanza	5	30	35	10	10	10	100
La Plata	5	30	35	10	10	10	100
Lanús	5	30	35	10	10	10	100
Laprida	5	30	35	10	10	10	100
Lincoln	5	30	35	10	10	10	100
Lobería	5	30	35	10	10	10	100
Lobos	5	30	35	10	10	10	100
Luján	5	30	35	10	10	10	100
Magdalena	5	30	35	10	10	10	100
Malvinas Argentinas	5	30	35	10	10	10	100
Mercedes	5	30	35	10	10	10	100
Monte Hermoso	5	30	35	10	10	10	100
Moreno	5	30	35	10	10	10	100
Necochea	5	30	35	10	10	10	100
Pergamino	5	30	35	10	10	10	100
Pinamar	5	30	35	10	10	10	100

Puan	5	30	35	10	10	10	100
Rauch	5	30	35	10	10	10	100
Rivadavia	5	30	35	10	10	10	100
Rojas	5	30	35	10	10	10	100
Saavedra	5	30	35	10	10	10	100
Saladillo	5	30	35	10	10	10	100
Salto	5	30	35	10	10	10	100
San Andrés de Giles	5	30	35	10	10	10	100
San Cayetano	5	30	35	10	10	10	100
San Isidro	5	30	35	10	10	10	100
San Miguel	5	30	35	10	10	10	100
San Miguel del Monte	5	30	35	10	10	10	100
San Pedro	5	30	35	10	10	10	100
Tandil	5	30	35	10	10	10	100
Trenque Lauquen	5	30	35	10	10	10	100
Tres Arroyos	5	30	35	10	10	10	100
Tres de Febrero	5	30	35	10	10	10	100
Villarino	5	30	35	10	10	10	100
Zárate	5	30	35	10	10	10	100

Alto Cumplimiento

Municipio	Transparencia	Presupuesto	Sit. Ec. Fciera	Ejec trimestral	Gastos Fin Func	Deuda	Indice
Brandsen	5	30	35	10	10	5	95
Azul	5	30	35	10	10	3	93
Arrecifes	5	30	35	0	10	10	90
Coronel de Marina Leonardo Rosales	5	30	35	5	3	3	81
Colón	5	30	15	10	10	10	80

Cumplimiento medio

Municipio	Transparencia	Presupuesto	Sit. Ec. Fciera	Ejec trimestral	Gastos Fin Func	Deuda	Indice
Almirante Brown	5	0	35	10	10	10	70
Carmen de Areco	5	30	25	5	5	0	70
Chacabuco	5	30	35	0	0	0	70
General Guido	5	0	35	10	10	10	70
Tapalqué	5	0	35	10	10	10	70
Bahía Blanca	5	30	25	0	0	5	65
Avellaneda	5	30	25	0	0	0	60
Berazategui	5	30	25	0	0	0	60
Las Flores	5	20	35	0	0	0	60
Pila	5	30	25	0	0	0	60
Tornquist	5	30	25	0	0	0	60
Baradero	5	0	35	0	10	0	50
Daireaux	5	0	25	0	10	10	50
Olavarría	5	0	25	5	5	5	45
Pellegrini	5	0	25	5	5	5	45

Vicente López	5	0	25	5	5	5	45
Nueve de Julio	5	0	25	3	5	5	43
Patagones	5	0	25	10	0	0	40

Bajo o regular cumplimiento

Municipio	Transparencia	Presupuesto	Sit. Ec. Fciera	Ejec trimestral	Gastos Fin Func	Deuda	Indice
Exaltación de la Cruz	5	0	25	5	0	0	35
San Antonio de Areco	5	0	25	5	0	0	35
Dolores	5	0	25	0	0	0	30
Ensenada	5	0	25	0	0	0	30
Escobar	5	0	25	0	0	0	30
Ezeiza	5	0	25	0	0	0	30
Florencio Varela	5	0	25	0	0	0	30
General Las Heras	5	0	25	0	0	0	30
General Lavalle	5	0	25	0	0	0	30
General Rodríguez	5	0	25	0	0	0	30
Ituzaingó	5	0	25	0	0	0	30
José C. Paz	5	0	25	0	0	0	30
Maipú	5	0	25	0	0	0	30
Morón	5	0	25	0	0	0	30
Navarro	5	0	25	0	0	0	30
Pehuajó	5	0	25	0	0	0	30
Quilmes	5	0	25	0	0	0	30
Ramallo	5	0	25	0	0	0	30
Roque Pérez	5	0	25	0	0	0	30
Salliqueló	5	0	25	0	0	0	30
San Fernando	5	0	25	0	0	0	30
San Vicente	5	0	25	0	0	0	30
Suipacha	5	0	25	0	0	0	30
Tres Lomas	5	0	25	0	0	0	30
Veinticinco de Mayo	5	0	25	0	0	0	30
Pilar	5	0	0	10	0	0	15

Cumplimento Nulo

Municipio	Transparencia	Presupuesto	Sit. Ec. Fciera	Ejec trimestral	Gastos Fin Func	Deuda	Indice
Campana	5	0	0	0	0	0	5
General Arenales	5	0	0	0	0	0	5
General Paz	5	0	0	0	0	0	5
General Viamonte	5	0	0	0	0	0	5
Hurlingham	5	0	0	0	0	0	5
Leandro N. Alem	5	0	0	0	0	0	5
Lezama	5	0	0	0	0	0	5
Mar Chiquita	5	0	0	0	0	0	5
Merlo	5	0	0	0	0	0	5
Punta Indio	5	0	0	0	0	0	5
Tigre	5	0	0	0	0	0	5
Tordillo	5	0	0	0	0	0	5

Villa Gesell	5	0	0	0	0	0	5
Cañuelas	0	0	0	0	0	0	0
Castelli	0	0	0	0	0	0	0
Esteban Echeverría	0	0	0	0	0	0	0
Guaminí	0	0	0	0	0	0	0
La Costa	0	0	0	0	0	0	0
Lomas de Zamora	0	0	0	0	0	0	0
Marcos Paz	0	0	0	0	0	0	0
Presidente Perón	0	0	0	0	0	0	0
San Nicolás	0	0	0	0	0	0	0

Sitios webs relevados

Finalmente, con el propósito de facilitar la búsqueda de los datos que aquí se recopilamos, se detallan las páginas webs o links de donde se obtuvo la información para la construcción del índice.

Municipio	Website o link
Adolfo Alsina	https://gobabierto.ar/adolfoalsina/transparenciafiscal/
Adolfo Gonzales Chaves	http://gonzaleschaves.gob.ar/gobierno-abierto/
Alberti	https://alberti.gov.ar/hestia_layouts/2024
Almirante Brown	https://www.almirantebrown.gov.ar/estado-contable-2023
Arrecifes	https://arrecifes.gob.ar/informacion-publica/situacion-economico-financiera/
Avellaneda	https://www.mda.gob.ar/gobierno/secretaria-de-hacienda-y-administracion/
Ayacucho	https://www.ayacucho.gob.ar/?q=rendicion-cuentas-0
Azul	http://azuldigital.gob.ar/transparencia/
Bahía Blanca	https://gobiernoabierto.bahia.gob.ar/
Balcarce	https://balcarce.gob.ar/transparencia-fiscal/
Baradero	https://baradero.gob.ar/situacion-economica-financiera/
Benito Juárez	https://benitojuarez.gov.ar/transparencia/
Berazategui	https://berazategui.gob.ar/responsabilidad-fiscal/
Berisso	http://berisso.gob.ar/gobierno-abierto.php
Bolívar	https://www.bolivar.gob.ar/hacienda/transparencia-fiscal/
Bragado	https://portalbragado.com.ar/
Brandsen	https://brandsen.gob.ar/transparencia-de-gobierno/
Campana	https://www.campana.gob.ar/secretaria-de-economia-y-hacienda/
Cañuelas	www.canuelas.gov.ar
Capitán Sarmiento	https://marianolesc.wixsite.com/municipalidad-de-cap/copia-de-tasas-vigentes-fi-2
Carlos Casares	https://gobabierto.ar/carloscasares/
Carlos Tejedor	https://carlostejedor.gob.ar/transparencia/
Carmen de Areco	https://carmendeareco.gob.ar/transparencia/

Castelli	https://www.castelli.gob.ar/
Chacabuco	https://chacabuco.gob.ar/gobierno-abierto/
Chascomús	https://chascomus.gob.ar/municipio/estaticas/transparencia
Chivilcoy	https://chivilcoy.gov.ar/transparencia/
Colón	http://www.municipalidaddecolon.com/index.php
Coronel de Marina Leonardo Rosales	http://www.rosalesmunicipio.gob.ar/
Coronel Dorrego	https://dorrego.gob.ar/mun/direcciones/administracion/menu/contabilidad/transparencia.php
Coronel Pringles	http://www.ciudadabierta.coronelpringles.gov.ar/transparencia/presupuesto.php
Coronel Suárez	https://www.coronelsuarez.gob.ar/transparencia-fiscal/
Daireaux	https://daireaux.gob.ar/wp-content/uploads/2024/07/Situacion-Economica-Financiera-2024-01.pdf
Dolores	https://dolores.gob.ar/resena-trimestral/
Ensenada	https://www.ensenada.gov.ar/category/hacienda/
Escobar	https://www.escobar.gob.ar/transparencia/
Esteban Echeverría	https://www.estebanecheverria.gob.ar/secretaria-de-hacienda/
Exaltación de la Cruz	https://www.exaltaciondelacruz.gob.ar/
Ezeiza	https://www.ezeiza.gob.ar/datos_abiertos.php
Florencio Varela	https://www.varela.gob.ar/informeseconomicos/
Florentino Ameghino	https://www.ameghino.gob.ar/?q=transparencia-gobierno
General Alvarado	https://mga.gov.ar/ejecucion-presupuestaria/
General Alvear	https://munialvear.gov.ar/?page_id=6117
General Arenales	https://www.generalarrenales.gob.ar/gobierno-abierto/
General Belgrano	https://generalbelgrano.gob.ar/gobierno-abierto/
General Guido	https://www.generalguido.gob.ar/?q=publicaciones
General La Madrid	https://www.lamadrid.gob.ar/estadistica/
General Las Heras	https://gobiernodelasheras.com/category/documentos/2024/
General Lavalle	https://www.generallavalle.gob.ar/estado-transparente/5
General Madariaga	https://www.madariaga.gob.ar/areas/hacienda
General Paz	http://generalpaz.gob.ar/
General Pinto	http://www.pinto.gob.ar/
General Pueyrredón	https://www.mardelplata.gob.ar/transparencia/transparenciafiscal
General Rodríguez	https://generalrodriguez.gob.ar/transparencia/
General San Martín	https://sanmartin.gob.ar/transparencia/
General Viamonte	https://www.generolviamonte.gob.ar/
General Villegas	http://www.villegas.gov.ar/
Guaminí	https://www.guamini.gob.ar/
Hipólito Yrigoyen	https://www.hipolitoyrigoyen.gob.ar/?q=rendicion_de_cuentas
Hurlingham	https://www.hurlingham.gob.ar/gobierno-abierto/
Ituzaingó	https://www.miiituzaingo.gov.ar/es/gobierno-abierto/transparencia/cuentas-claras/2024
José C. Paz	https://josecpaz.gob.ar/situacion-economica-financiera/
Junín	https://ga.junin.gob.ar/?seccion=transparencia#barraNav
La Costa	http://www.lacosta.gov.ar/
La Matanza	https://www.lamatanza.gov.ar/economia/informes-periodicos
La Plata	https://www.laplata.gob.ar/#/transparencia/presupuestos

Lanús	https://www.lanus.gob.ar/documentos-oficiales?categoria=21&buscar=
Laprida	https://www.laprida.gov.ar/index.php/contenido/archivo/situacion
Las Flores	https://lasflores.gob.ar/transparencia
Leandro N. Alem	https://municipioalem.gob.ar/?q=transparencia
Lezama	https://lezama.gov.ar/situacion-financiera/
Lincoln	https://www.lincoln.gob.ar/?q=transparencia
Lobería	https://www.loberia.gov.ar/?q=transparencia
Lobos	https://www.lobos.gob.ar/?q=responsabilidad-fiscal
Lomas de Zamora	https://www.lomasdezamora.gov.ar/
Luján	http://luj-bue-datos.paisdigital.innovacion.gob.ar/dataset?groups=economia-y-finanzas
Magdalena	https://www.magdalena.gob.ar/?q=transparencia-publica
Maipú	https://www.maipu-gba.gov.ar/
Malvinas Argentinas	https://www.malvinasargentinas.gob.ar/informeeconomico
Mar Chiquita	https://www.marchiquita.gob.ar/secretaria-de-economia/
Marcos Paz	https://www.marcospaz.gov.ar/
Mercedes	https://datosabiertos.mercedes.gob.ar/dataset?groups=economia-y-hacienda
Merlo	https://www.merlo.gob.ar/
Monte Hermoso	https://montehermoso.gov.ar/sitio/
Moreno	https://moreno2.moreno.gob.ar/documentos-economia.php
Morón	http://www.moron.gob.ar/estados-contables-del-ejercicio-2021/
Navarro	https://navarro.gob.ar/situacion-economica-financiera/
Necochea	https://necochea.gov.ar/transparencia/
Nueve de Julio	https://www.9dejulio.gov.ar/gobierno_abierto.php
Olavarría	https://gobiernoabierto.olavarria.gov.ar/datos-abiertos-olavarria/
Patagones	https://patagones.gob.ar/ejercicio-economico-financiero/
Pehuajó	http://www.pehuajo.gob.ar/p/situacion-economico-financiera.html
Pellegrini	https://www.pellegrini.gov.ar/Gobierno-abierto/
Pergamino	https://datosabiertos.pergamino.gob.ar/dataset?organization=secretaria-hacienda
Pila	https://pila.gob.ar/
Pilar	http://www.pilar.gob.ar/transparencia
Pinamar	https://pinamar.gob.ar/estado-financiero-municipal/
Presidente Perón	https://www.presidenteperon.gov.ar/control_gestion.php
Puan	http://puan.gob.ar/
Punta Indio	https://puntaindio.gov.ar/
Quilmes	https://quilmes.gov.ar/institucional/gobierno_abierto.php
Ramallo	https://www.haciendaramallo.com.ar/?page_id=60
Rauch	http://www.rauch.mun.gba.gov.ar/web/
Rivadavia	https://munirivadavia.gob.ar/gobierno-abierto/
Rojas	https://transparencia.rojas.gov.ar/?action=9
Roque Pérez	https://roqueperez.gob.ar/situacion-economica-financiera
Saavedra	https://transparencia.saavedra.gob.ar/ano-2024/
Saladillo	https://www.saladillo.gob.ar/?q=informes_economicos
Salliqueló	https://www.salliquelo.gob.ar
Salto	https://salto.gob.ar/responsabilidad-fiscal/

San Andrés de Giles	https://www.sanandresdegiles.gob.ar/?q=situacion-economica-financiera
San Antonio de Areco	https://areco.ar/transparencia/presupuestos/
San Cayetano	https://www.hcdsancayetano.gob.ar/situacion-economica-financiera.php
San Fernando	https://www.sanfernando.gob.ar/situacion-economico-financiera
San Isidro	https://www.sanisidro.gob.ar/transparencia-si
San Miguel	https://www.msm.gov.ar/areas-gestion-publica/gobierno-abierto/datos-abiertos/
San Miguel del Monte	https://monte.gob.ar/transparenciainstitucional/presupuesto/
San Nicolás	https://www.sannicolasciudad.gob.ar/areas/economia-y-finanzas/presupuesto
San Pedro	https://www.sanpedro.net.ar/datos_abiertos/presupuesto.php
San Vicente	http://www.sanvicente.gob.ar/situacioneconomicofinanciera/
Suipacha	https://suipacha.gob.ar/transparencia/
Tandil	http://datos.tandil.gov.ar/dataset/informacion-financiera-2024
Tapalqué	https://www.municipiodetapalque.gob.ar/
Tigre	https://www.tigre.gob.ar/gobierno
Tordillo	https://tordillomunicipio.com/
Tornquist	https://tornquist.gob.ar/gobierno-abierto
Trenque Lauquen	https://www.trenquelauquen.gov.ar/rendiciones/
Tres Arroyos	https://www.tresarroyos.gov.ar/transparencia-fiscal
Tres de Febrero	https://www.tresdefebrero.gov.ar/cumplimiento-ley-responsabilidad-fiscal/
Tres Lomas	https://www.treslomas.gob.ar/?q=estado-economico
Veinticinco de Mayo	https://25demayo.gob.ar/informacion-economico-financiera/
Vicente López	https://www.vicentelopez.gov.ar/
Villa Gesell	https://www.gesell.gob.ar/info-util/transparencia-en-la-gestion.html
Villarino	https://www.villarino.gob.ar/economia/
Zárate	https://zarate.gob.ar/transparencia/